



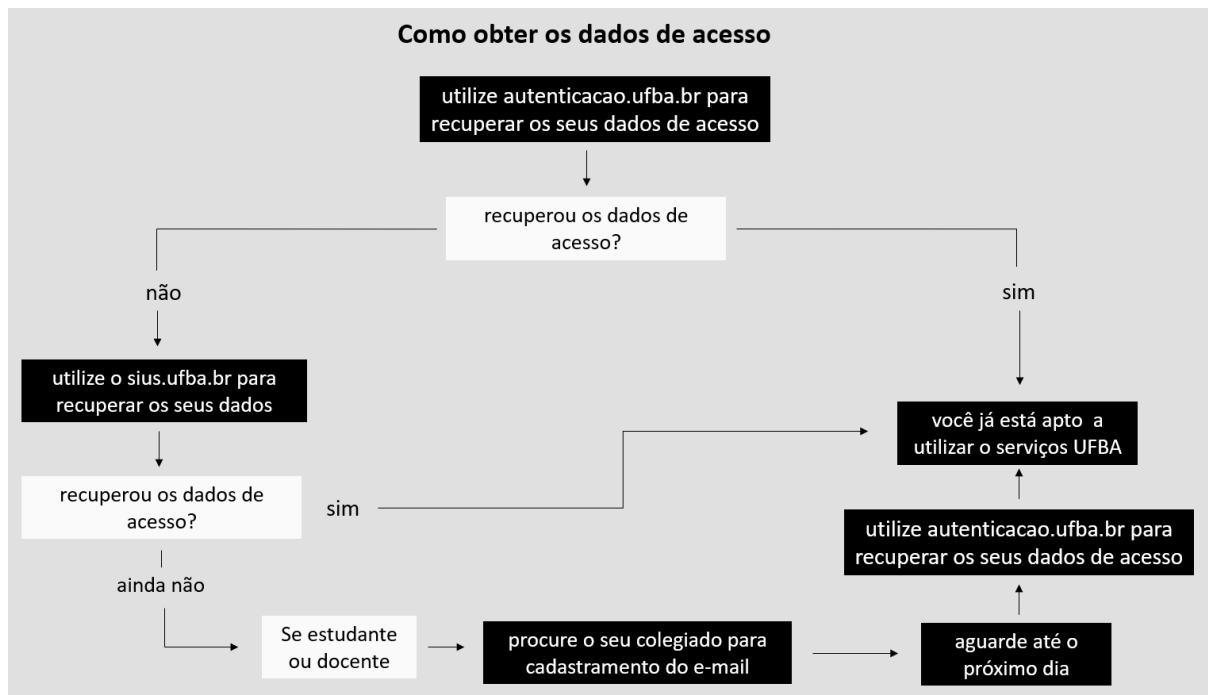
Como Ter Acesso ao Ambiente Integrado

O acesso ao portal <https://ava.ufba.br> e às plataformas integradas (e.g., o Google Workspace) requerem a utilização da credencial de acesso da UFBA, formada pelo usuário e senha do domínio UFBA. Caso a credencial de acesso seja desconhecida, consulte o tópico [Como saber sua Credencial de Acesso](#) abaixo.

Acesso ao ambiente Moodle UFBA

O acesso ao novo ambiente Moodle é feito através do endereço <https://ava.ufba.br>. Na página principal acesse em “CLIQUE AQUI PARA ACESSAR”. Não haverá necessidade de criar sua conta manualmente no Moodle. Para acesso, você usará o mesmo login e senha da rede UFBA.

Como Saber Sua Credencial de Acesso



Solicite o seu acesso pelo site **Autenticação UFBA** (<https://autenticacao.ufba.br/ca/login>) e receba o link de alteração de senha no seu endereço de e-mail cadastrado na UFBA. Caso não tenha acesso ao seu e-mail cadastrado, acesse o site **SIUS UFBA** (<https://sius.ufba.br/>) para recuperar o seu acesso. Consulte o tópico [Como recuperar os meus dados de acesso utilizando o SIUS](#) para mais orientações.

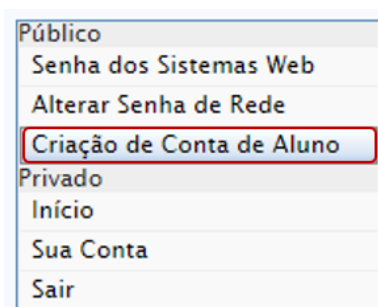
Se não conseguir recuperar os seus dados de acesso utilizando o SIUS e for estudante ou docente, entre em contato com o colegiado de seu curso e solicite a alteração do seu e-mail no cadastro acadêmico. No dia seguinte já será possível recuperar a sua senha pelo site **Autenticação UFBA** (<https://autenticacao.ufba.br/ca/login>). Consulte o tópico [Como alterar a senha pelo Autenticação UFBA](#) para mais informações.

Como recuperar os meus dados de acesso utilizando o SIUS

Acesse o site **SIUS UFBA** (<https://sius.ufba.br/>) e faça login com as credenciais que você já utiliza para acessar os Sistemas Web (SIAC, NOTAS, SISBIC, SISPER, SIATEX, SIDOC, SIAV, SPGA, SCA).

Recuperar o usuário do domínio UFBA:

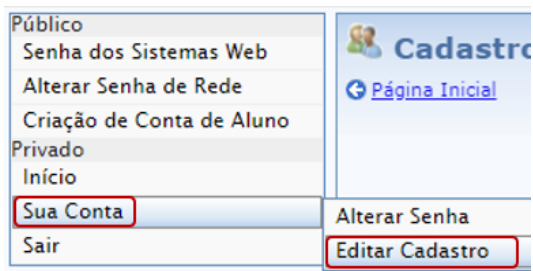
No menu à esquerda da tela escolha a opção **Criação de Conta de Aluno**.



Informe o seu CPF e clique em **Buscar** para que o sistema informe o seu nome de usuário do domínio UFBA.

Cadastrar um email para recuperação de senha:

No menu à esquerda da tela escolha a opção **Sua conta** e depois **Editar Cadastro**.



Na página de cadastro, localize a seção **E-mails**, informe o seu endereço de e-mail, clique em **Incluir** e depois clique em **Confirmar**.

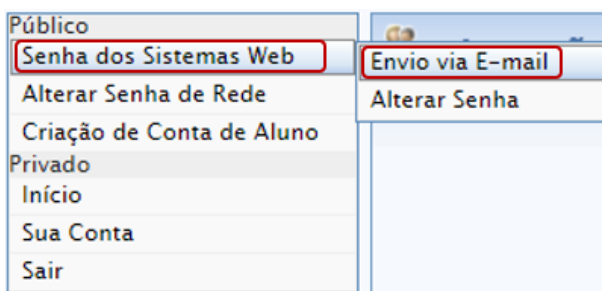
E-mails

E-mail	Remover	Preferencial
	×	<input type="radio"/>
	×	<input checked="" type="radio"/>

E-mail:

Solicitar recuperação de senha:

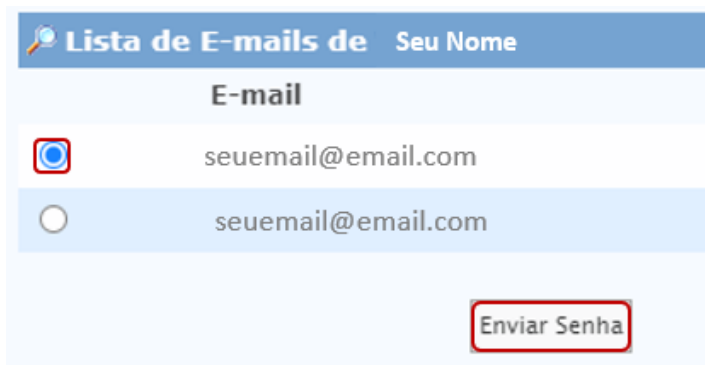
No menu à esquerda da tela escolha a opção **Senha dos Sistemas Web** e depois **Envio via E-mail**.



Informe o seu CPF e clique em **Pesquisar**.

Informe o CPF

Escolha o endereço de e-mail onde deseja receber o link para alteração da senha e clique em **Enviar Senha**.



Siga as orientações enviadas para o seu email para prosseguir com a alteração de senha.

Como alterar sua senha

Para alterar sua senha são duas formas:

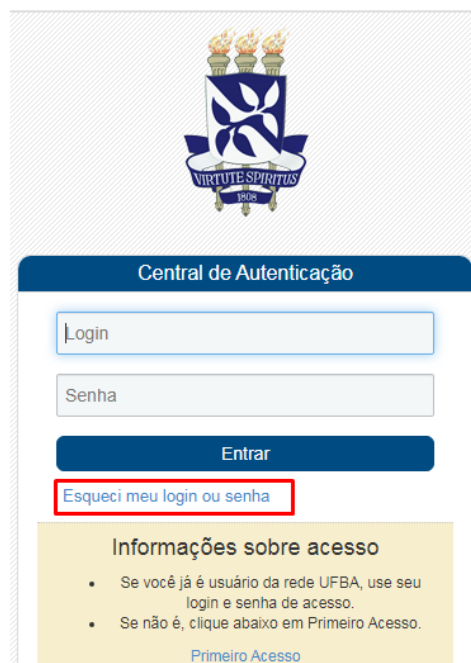
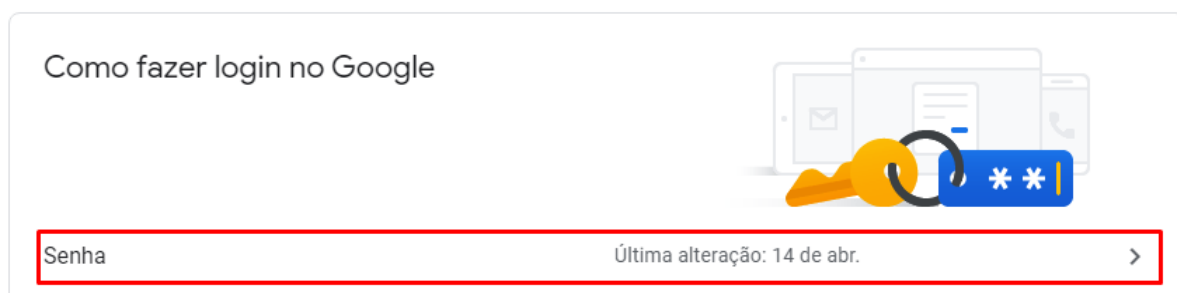
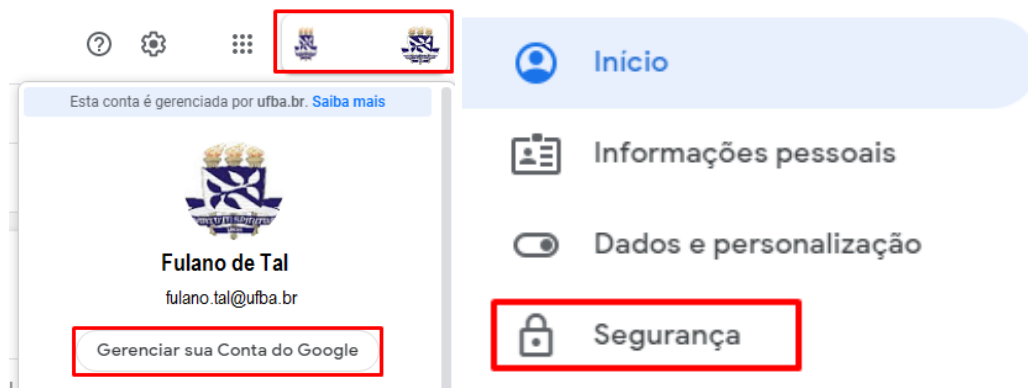
Pelo site autenticação UFBA

Acesse o site **Autenticação UFBA** (<https://autenticacao.ufba.br/ca/login>) para proceder com a alteração da sua senha. Utilize a opção **Esqueci meu login ou senha** e siga as instruções do site. Você receberá no seu **e-mail de recuperação**¹ o seu login e instruções para efetuar a troca de sua senha.



¹ Endereço de e-mail cadastrado nos Sistemas Acadêmico ou de Pessoal. Consulte o tópico [Como recuperar os meus dados de acesso utilizando o SIUS](#) para orientações de alteração de e-mail.

Pelo site do Google Workspace

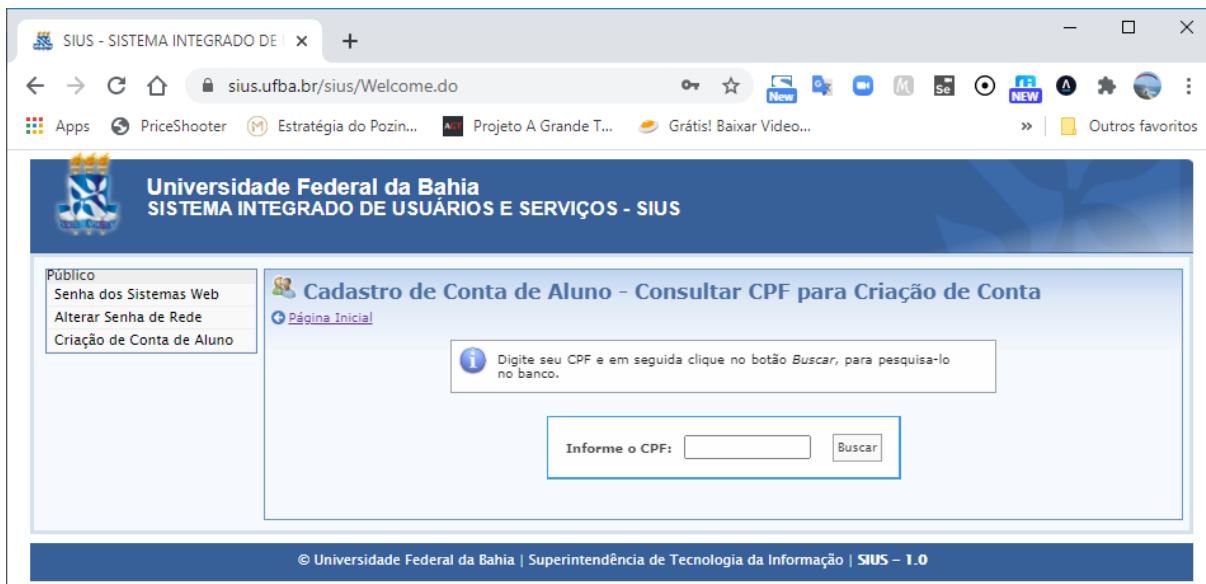
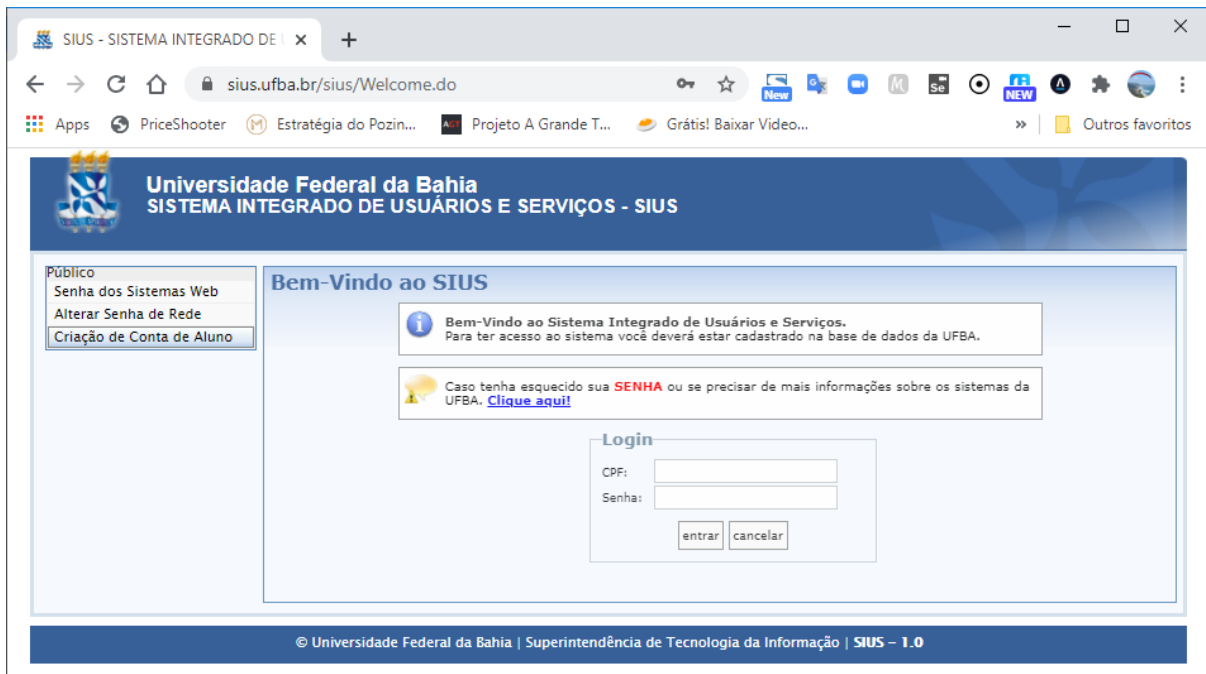


Não possui login da UFBA

Caso seja um estudante e não possua um login UFBA será necessário acessar o **SIUS** (<http://www.sius.ufba.br>), clicar na opção "Criação de Conta de Aluno" no menu esquerdo e efetuar a criação da sua conta.

Caso seus dados estejam incorretos ou incompletos, é importante efetuar as atualizações junto aos órgãos competentes.

- Se você é estudante, deve dirigir-se ao seu colegiado de curso com os devidos documentos comprobatórios. O colegiado efetuará os encaminhamentos devidos à SUPAC.



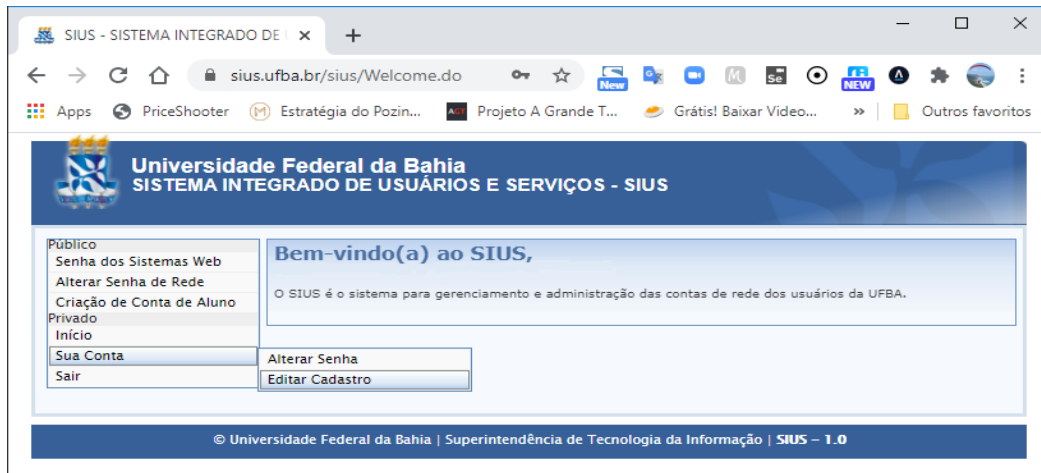
Não sabe ou não possui acesso ao e-mail de recuperação

Caso não saiba ou não tenha mais acesso ao e-mail de recuperação de senha, será necessário acessar o **SIUS** (<http://www.sius.ufba.br>) com sua senha de sistemas (SIACWEB, SIACDOCENTES), clicar em “Sua Conta”, “Editar Cadastro” e

inserir/alterar o e-mail para recuperação de senha e repetir o procedimento de recuperação de login citado acima.

Caso não consiga alterar o e-mail de recuperação, se for aluno de pós-graduação acesse SIGAA (<https://sigaa.ufba.br/>) e edite seu e-mail de recuperação; se for aluno de graduação ou não conseguiu alterar seu cadastro no SIGAA entre em contato com o seu colegiado para alterar seu e-mail (Será necessário aguardar 24 horas após atualização no Siac).

Atualizando e-mail de recuperação de senha no **SIUS** (<http://www.sius.ufba.br>)



SIUS - SISTEMA INTEGRADO DE ...
 sius.ufba.br/sius/Welcome.do

Universidade Federal da Bahia
SISTEMA INTEGRADO DE USUÁRIOS E SERVIÇOS - SIUS

Alteração de Cadastro de Usuário
 Sair | Imprimir

Preencham todos os campos do formulário, campos marcados com (*) são obrigatórios.

Dados Pessoais

Nome* [NOME DO ALUNO]
 Data/Nasc.* [DD/MM/YYYY] Escolaridade* [selecione]
 Sexo* [selecione] Est. Civil* [selecione]
 UF/Nasc.* [selecione] Cidade/Nasc.* [selecione]

Endereço

Logradouro* [_____
 Bairro* [_____] UF* [selecione]
 Número* [_____] Cidade* [selecione]
 Apt/Sala [_____] CEP* [_____]

Documentos Pessoais

RG* [RG] UF* [BA]
 Data/Exped. [_____] Orgão* [SSP]
 CPF 00876420501

E-mail para recuperação de senha

E-mail: [seuemailexterno@outromail.com.br]

Telefones

DDD	Número	Tipo	Remover
71	9999-99999	Celular	X
Número:	[_____] [_____]	Tipo: [Não Informado]	[Incluir]

E-mails

E-mail	Remover	Preferencial
seuemailexterno@outromail.com.br	X	<input checked="" type="radio"/>
outroemail@outroemil.com	X	<input type="radio"/>
E-mail: [_____]		[Incluir]